



AQT_r

L'expertise en transport

3 avril 2017

CARGO 
GRAPPE MÉTROPOLITAINE DE
LOGISTIQUE ET TRANSPORT DE MONTRÉAL

Grand Montréal – Une plaque tournante internationale

Plus de **6 000** établissements

Plus de **142 millions** de tonnes métriques manipulées

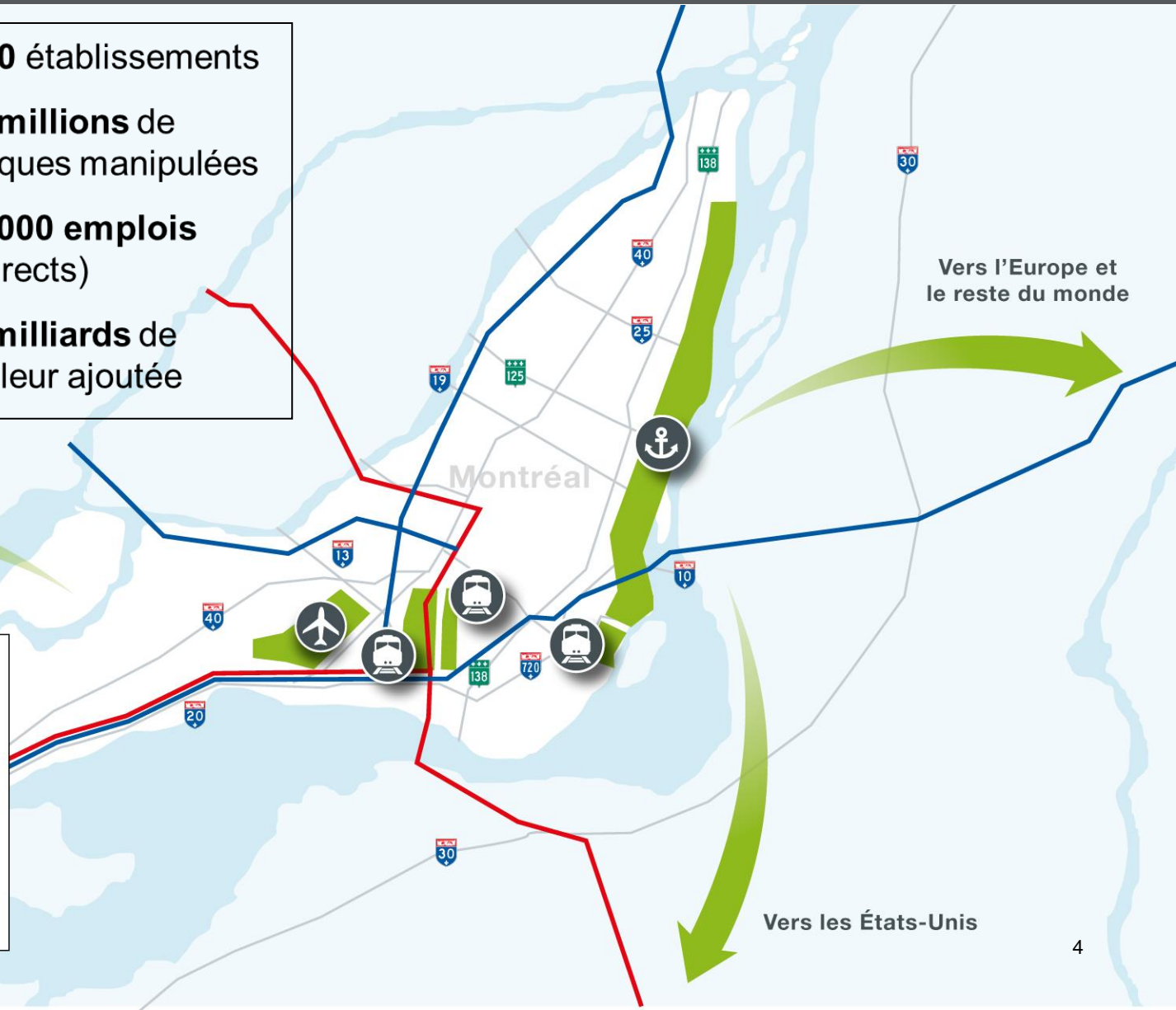
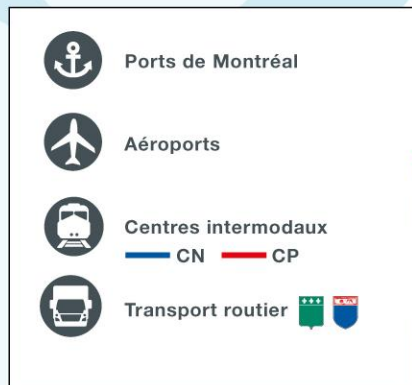
Plus de **122 000 emplois** (directs / indirects)

Plus de **4,2 milliards** de dollars en valeur ajoutée

Vers l'Ouest Canadien

Vers l'Europe et le reste du monde

Vers les États-Unis

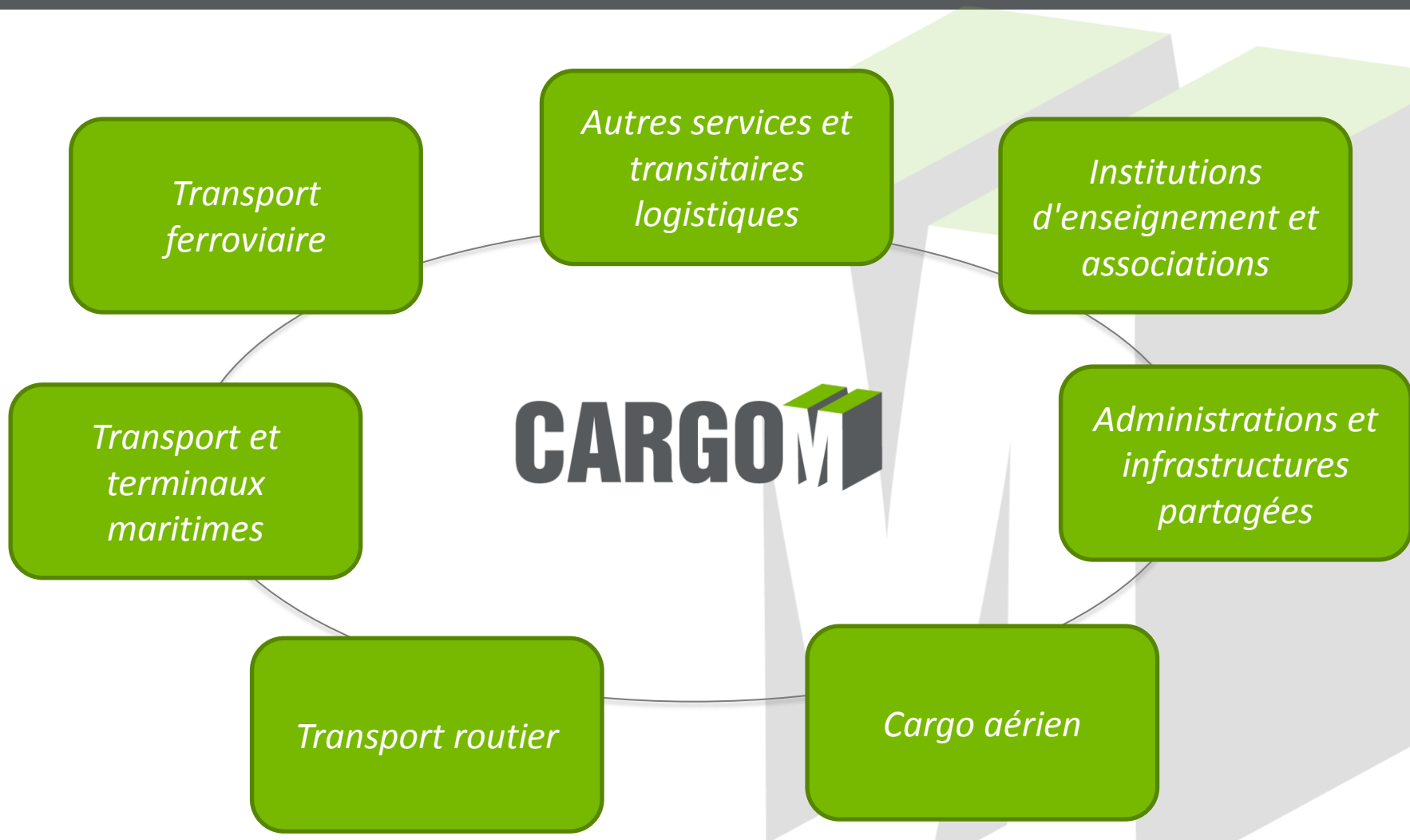


Mise en œuvre de CargoM

En 2005, la CMM se donnait un premier plan de développement économique (PDE) dans le but d'offrir aux acteurs du développement de la région un cadre stratégique pour orienter leurs efforts afin que le Grand Montréal puisse atteindre son plein potentiel.



Membres de CargoM



Administrateurs 2015-2016

Nom	Entreprise
Luce Bureau	Aéroports de Montréal
Marc Cadieux *	Association du Camionnage du Québec
Frédéric Chevallier*	Kuehne + Nagel Ltd.
Nathalie Drouin	ESG-UQAM
Julien Dubreuil	Termont Montréal inc.
Chris Fournier	Canadien Pacific
Michael Fratianni	Société Terminaux Montréal Gateway
Marc Gagnon	Fednav limitée
Martin Trépanier	CIRRELT- Université de Montréal
Jacques Grégoire	Fonds de solidarité FTQ
Michael Grier	Dorel
Janet Drysdal*	Canadien National
Jean-Robert Lessard	Robert Transport
Madeleine Paquin*	Logistec corporation
Charles Raymond	Ray-Mont Logistics
Laurent Tourigny	Trac-World inc.
Sylvie Vachon*	Administration portuaire de Montréal

* *Member du
Conseil exécutif*

Quatre chantiers en action

Innovation et Fluidité



CHANTIER 1
Opportunités
de développement
sectoriel



CHANTIER 2
Communication
et rayonnement



CHANTIER 3
Accès et fluidité
du transport
par camion



CHANTIER 3
Pratique et
technologie
de pointe



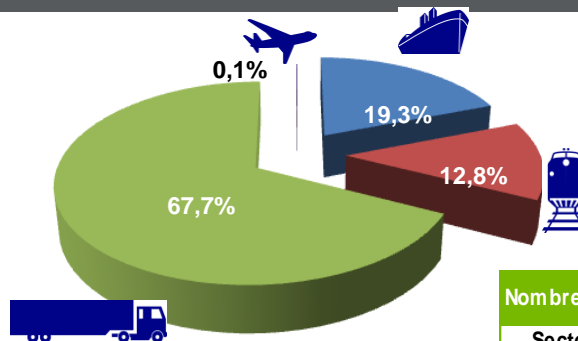
CHANTIER 4
Main-d'œuvre



Enjeux : *Fluidité*

Grande Région Montréalaise

- **52 000 emplois** en Transport et Entreposage
- **6 300 établissements**
- **Plus de 142 millions de tonnes** manipulées par tous types de transport



Nombre d'emplois dans la GRM (en milliers)				
Code SCIAN	Nombre d'emplois selon Statistique Canada		Nombre d'emplois ajusté par KPMG	
	Canada	%	KPMG	%
Transport par camion	24,4	46%	24,4	56%
Transport par camion (484)	20,9	40%	20,9	48%
Activités de soutien au transport routier (4884)	3,5	7%	3,5	8%
Transport par eau	2,1	4%	5,8	13%
Transport par eau (483)	0,0	0%	5,8	13%
Activités de soutien au transport par eau (4883)	2,1	4%		
Entreposage (493)	5,9	11%	5,9	13%
Transport ferroviaire	2,4	5%	3,6	8%
Transport ferroviaire (482)	2,4	5%	3,6	8%
Activités de soutien au transport ferroviaire (4882)	0,0	0%	0,0	0%
Activités de soutien au transport	3,3	6%	3,3	8%
Intermédiaires en transport de marchandises	3,3	6%	3,3	8%
Transport aérien	14,7	28%	0,7	2%
Transport aérien (481)	11,5	22%	0,6	1%
Activités de soutien au transport aérien (4881)	3,2	6%	0,2	0%
Total	52,8	100%	43,7	100%

Nombre d'établissements dans la GRM (en décembre 2011)

Secteur d'activité	Nombre d'établissements	%
1. Transport routier	4 516	72%
2. Activités de soutien au transport	1 228	20%
3. Entreposage	366	6%
4. Transport aérien	119	2%
5. Transport maritime	52	1%
6. Transport ferroviaire	16	0%
Total	6 297	100%

- Si l'on considère les fonctions logistiques au sein des **fabricants, grossistes et détaillants**, cette industrie peut compter un peu plus de **70 000 emplois additionnels**, donc près de **115 000 emplois au total**.
- En excluant ceux dont le **nombre d'employés est < 5** ou indéterminé (plus de 80%), le nombre d'établissements passe de 6 297 établissements à **1 186 établissements**.
- Plusieurs établissements et emplois en « soutien au transport » pourraient être reclassés dans les différents mode de transport

Retombées économiques de l'industrie du transport et de la logistique dans la Grande région de Montréal

2012; Grande région de Montréal; en millions de dollars et en années-personnes

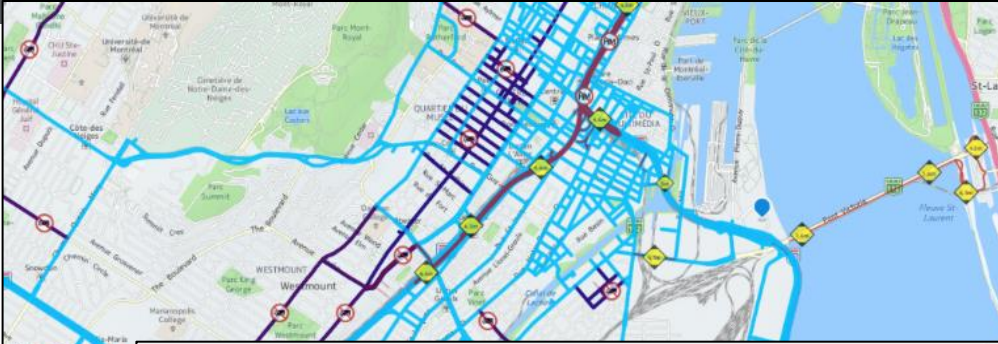
En millions de \$	Effets directs	Effets indirects	Effets totaux
Valeur ajoutée totale, dont	3 657	635	4 292
Salaires et traitements avant impôts	1 914	292	2 207
Revenu net des entreprises individuelles	59	34	92
Autres revenus avant impôts	1 683	310	1 993
En années-personnes			
Emplois	44 649	7 393	52 042
Salariés	41 225	6 631	47 857
Autres travailleurs	3 424	762	4 186

- Plus de **4,2 milliards de dollars en valeur ajoutée** ont été générés en 2012 dans la GRM par l'industrie du transport et de la logistique.
- En 2012, plus de **52 000 emplois** ont été soutenus dans la GRM par l'industrie du transport et de la logistique, que ce soit directement ou via sa chaîne de fournisseurs.
- Au total, les **salaires versés** dans la GRM par cette industrie et ses fournisseurs ont dépassé **2,1 milliards de dollars** en 2012 et le salaire moyen des employés du secteur est plus élevé que celui de l'ensemble de l'économie de la région.

Retombées économiques de l'industrie du transport et de la logistique par secteur dans la Grande région de Montréal

2012; Grande région de Montréal; en millions de dollars et en années-personnes

	 Camionnage	 Maritime	 Ferroviaire	 Aérien	 Entreposage	 Intermédiaires	Total
En millions de \$							
Valeur ajoutée totale	1 622	298	534	63	368	1 406	4 292
Direct	1 394	249	488	46	326	1 153	3 657
Indirect	228	49	46	17	42	253	635
En années-personnes							
Emplois	26 434	1 660	4 129	837	6 507	12 476	52 042
Direct	23 985	1 125	3 602	600	6 002	9 334	44 648
Indirect	2 449	535	527	236	505	3 142	7 394



quebec511.info/fr/Carre/Default.aspx

En moto, soyez prudent.

Choisir une région: 2 de 3 anouabère, Montérégie/ Sorel-Tracy / Saint-Ignace-de-Loyola - Fermeture traverser entre Sorel-Tracy et Saint-Ignace-de-Loyola, dans les nuits du lundi 2 mai au vendredi 6 mai, entre minuit et 4 h le lendemain. Etat du service : Ouvert. 4. Tous

Plan Satellite Relief Conditions routières

Etat du réseau

- Alertissement
- Conditions routières
- Du 15 octobre au 15 avril
- Chaussée
- Dégradée
- Patiemment couverte
- Couverte
- Visible
- Bonne
- Mauvaise

Ville de Montréal Services aux citoyens Info-travaux Travaux en cours

Info-travaux

- Info-déplacement
- Chemins alternatifs
- Direction des infrastructures
- Nos secteurs d'activités
- Travaux en cours
- Autres chantiers à Montréal
- Grands chantiers

Suivez-nous sur:

Centre de documentation

Communiqués

Glossaire

Plan du site

INFO-TRAVAUX

514 872-3777
Lundi au vendredi
8 h 30 à 16 h 30

Composez le 311 en dehors de ces heures.

Travaux en cours

Chantiers - Ville de Montréal et arrondissements

- Ahuntsic-Cartierville
- Anjou
- Côte-des-Neiges-Notre-Dame-de-Grâce
- Lachine
- LaSalle
- Le Plateau-Mont-Royal
- Le Sud-Ouest
- L'Île-Bizard-Sainte-Geneviève
- Mercier-Hochelaga-Maisonneuve
- Montréal-Nord
- Outremont

Voir la carte en plein écran Trafic Map Satellite

Cliquez sur l'onglet Trafic sur la carte pour connaître l'état de la circulation routière.

CARGOMOBILE : <http://app.cargo-montreal.ca>



CARGO MOBILE

PREMIER OUTIL TECHNOLOGIQUE POUR CAMIONNEURS!

app.cargo-montreal.ca

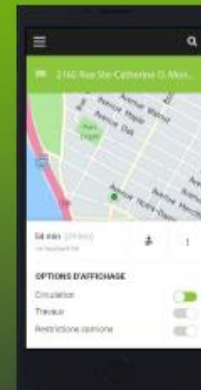
Itinéraire le plus efficace et en temps réel selon

- ✓ Le débit de circulation
- ✓ Les chantiers routiers
- ✓ Les restrictions pour véhicules lourds
- ✓ Le Plan de camionnage de la Ville de Montréal

3 étapes faciles pour s'inscrire!

- ① Aller s'inscrire sur cargo-montreal.ca
- ② Une fois les codes reçus, allez sur app.cargo-montreal.ca
- ③ Utiliser CargoMobile pour chaque itinéraire

Également disponible sur téléphone mobile et sur tablette électronique grâce à l'application CargoM



ABONNEZ-VOUS ET UTILISEZ CARGOMOBILE! C'EST GRATUIT!

Merci ! Suivez-nous sur les réseaux sociaux!



@CargoMtl



YouTube

CARGOM

TWEETS 231 | ABONNEMENTS 1 016 | ABONNÉS 406 | J'AIME 48 | MOMENTS 0

CargoM
@CargoMtl
CargoM | Grappe métropolitaine de logistique et transport de Montréal / Logistics and Transportation Metropolitan Cluster of Montreal
Montréal, Québec
cargo-montreal.ca
Inscrit en mars 2016
81 Photos et vidéos

Tweets | Tweets & réponses | Médias

Vous avez retweeté

Turcot @MTQ_Turcot · 18 nov.
FDS 18 nov., de vendredi 23 h 30 à lundi 5 h – fermeture complète de l'autoroute 20 / 720 est ds l'échangeur Turcot: bit.ly/2g3w8mr

FIN DE SEMAINE DU 18 NOVEMBRE

- FERMETURES COMPLETES**
- A** – vendredi 23 h 30 à samedi 7 h 30 – samedi 22 h à lundi 5 h
- B** – vendredi 23 h 30 à lundi 5 h
- C** – jusqu'au 21 novembre
- D** – samedi 23h59 à lundi 5h
- FERMETURE PARTIELLE**
- E** – jusqu'à 2019 11 voie sur 20

[Visualiser dans un navigateur web](#)
Septembre 2013



MOT DU DIRECTEUR GÉNÉRAL

Chers Membres, partenaires et professionnels du secteur de la logistique et des transports,

Bonne rentrée ! Nos crayons sont appointés et nous sommes prêts pour un automne où les premiers fruits des travaux entrepris depuis le début de l'année 2013 vont pouvoir être récoltés.

Parmi les faits marquants de la rentrée :

- Mission en France et en Belgique pour tisser des liens entre CargoM et de grands centres logistiques;
- Mise en œuvre de trois comités techniques, dont le projet pilote PCS "Port Community System";
- Publication des premiers résultats de l'étude sur le profil du secteur de l'industrie de la logistique et du transport dans le Grand Montréal.

Bonne lecture,

Mathieu Charbonneau,
Directeur général CargoM

À LA UNE

Mission de CargoM aux Grand Port Maritime du Havre et au Port d'Anvers du 9 au 13 septembre 2013

Dans le cadre des ententes signées entre le Port d'Anvers et le Port de Montréal, Mathieu Charbonneau accompagnera la délégation montréalaise à Anvers pour participer à plusieurs ateliers de travail, et s'entretenir avec différents acteurs de la communauté de la logistique et du transport belge sur leurs meilleures pratiques et leurs projets de développement.

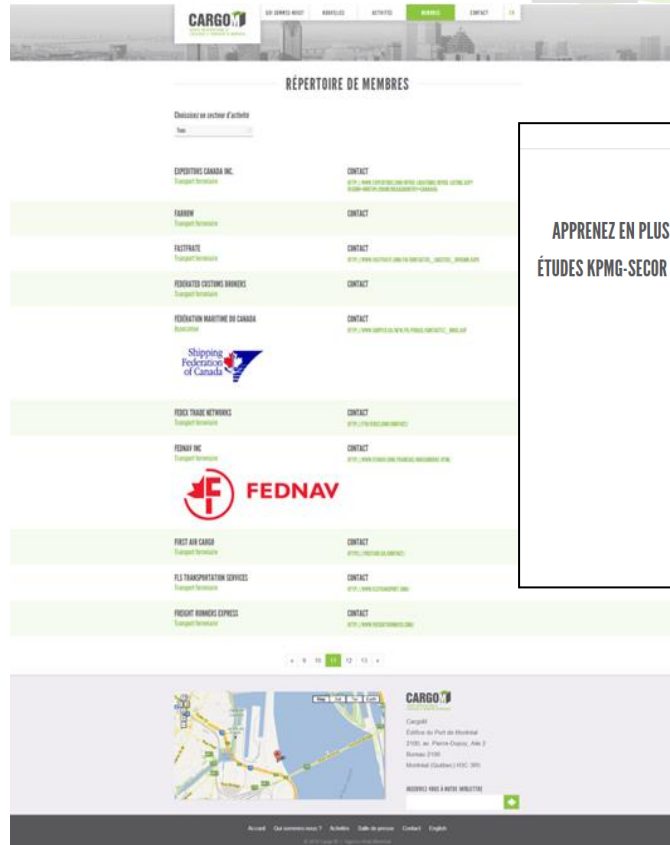
Auparavant, Mathieu Charbonneau sera reçu par le Grand Port Maritime du Havre où il effectuera une visite des installations intermodales, du Port Community System et s'entretiendra avec plusieurs hauts responsables de l'administration portuaire.



ACTIVITÉS EN COURS

- Chantier I – Opportunités de développement sectoriel

Inscrivez-vous à notre infolettre!



BIBLIOTHEQUE VIRTUELLE

APPRENEZ EN PLUS - CAHIER SPÉCIAL SUR L'INDUSTRIE DU TRANSPORT ET DE LA LOGISTIQUE - [CONSULTER](#)
ÉTUDES KPMG-SECOR SUR L'INDUSTRIE DE LA LOGISTIQUE ET DU TRANSPORT DES MARCHANDISES - [CONSULTER](#)

[Portrait de l'industrie](#)

[Indicateurs de performance](#)

[Meilleures pratiques](#)

[Main-d'œuvre et formation](#)

[Études d'impact économique](#)

[Congestion](#)